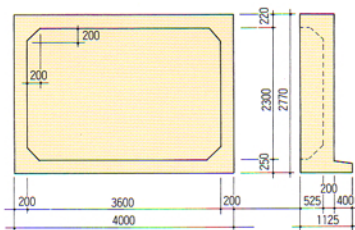


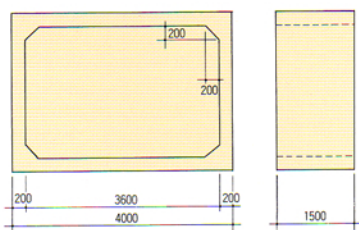
浮力防止効果を高めた製品

部材図共通

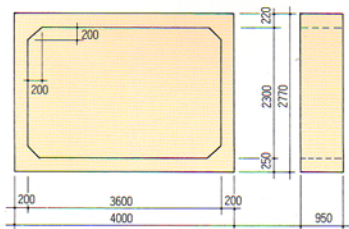
Aタイプ (端面部材)



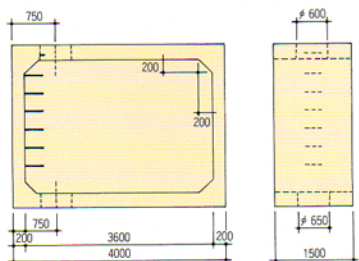
Bタイプ (中間部材)



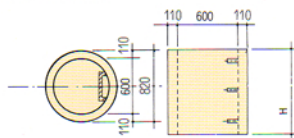
Cタイプ (中間部材)



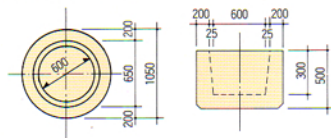
Dタイプ (底設・吸取消付用部材)



吸管投入孔



底設ビット



各部材の参考重量

形式	仕様	参考質量 (kg)					
		Aタイプ	Bタイプ	Cタイプ	Dタイプ	底設ビット	吸管投入孔 (H=0.5mの場合)
C-40A-I型	空地用	10830	11060	7030	10730	820	330
C-40A-II型	車道用	10990	11260	7160	10940	820	330