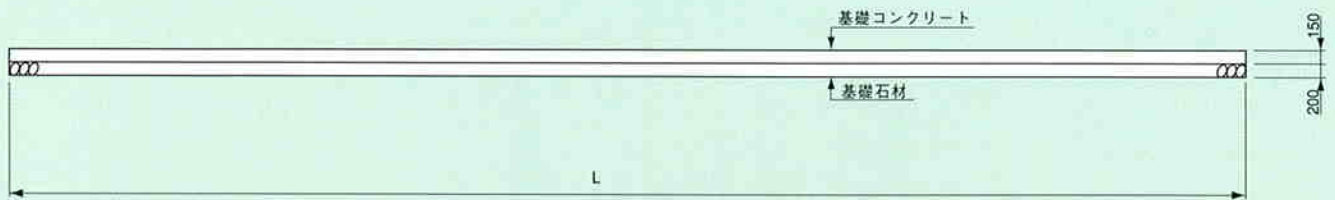


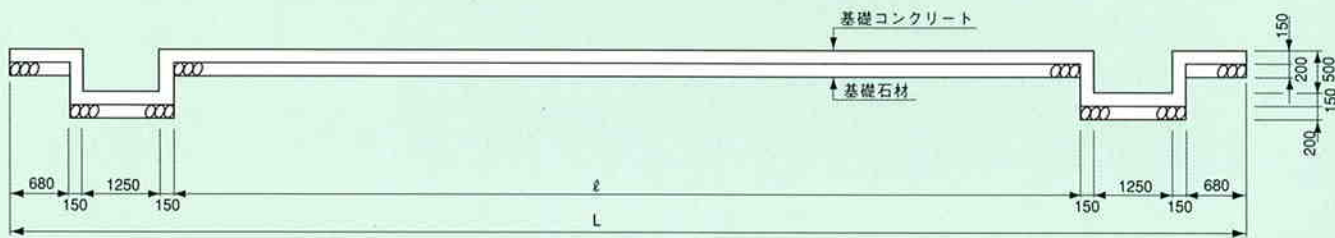
基礎図

CT-40B, C-60B・70B・80B・90B・100B-I・II 共通

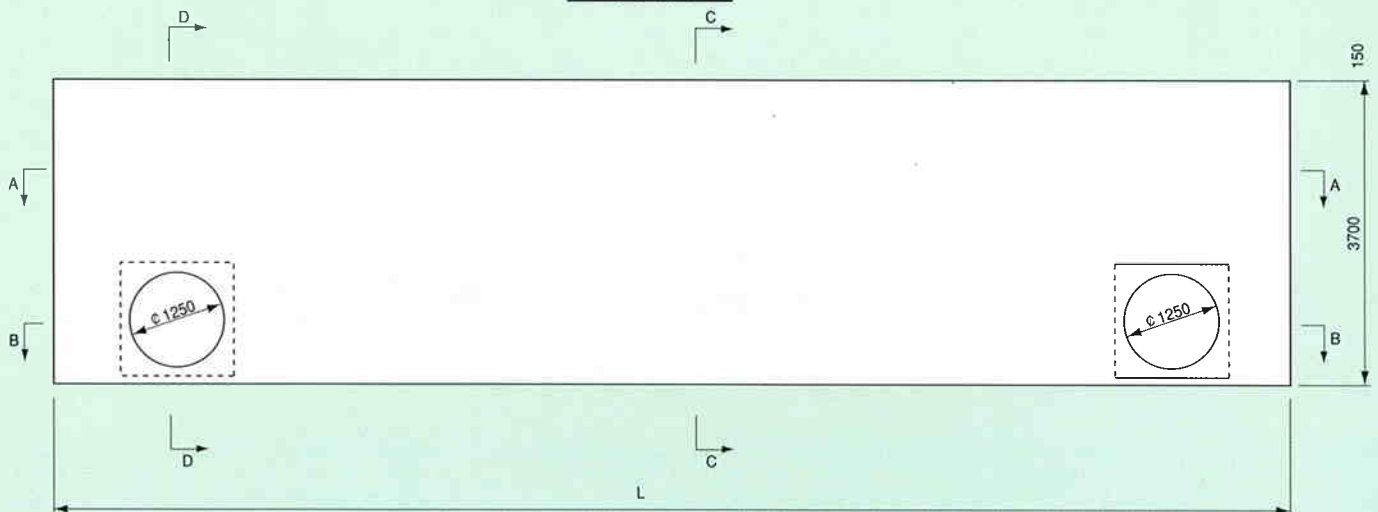
A-A 断面図



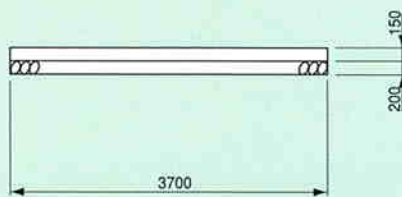
B-B 断面図



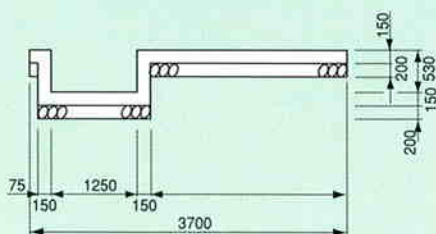
平面図



C-C 断面図



D-D 断面図



寸法表

記号	m ³	40	60	70	80	90	100
L (mm)		6910	10060	12060	13210	14910	16360
l (mm)		2450	5600	7600	8750	10450	11900

- ・ピット部の深さは、H=530を厳守として下さいませよう御願致します。
- ・基礎ベース完成後、寸法のチェックを御願致します。正規の寸法よりずれている場合は、据付出来ない場合もあります。
- ・基礎ベースに据付位置を据付前にスミ出しを御願致します。