



基礎図

CT-40A, C-60A・70A・80A・90A・100A-I・II 共通


A-A断面図



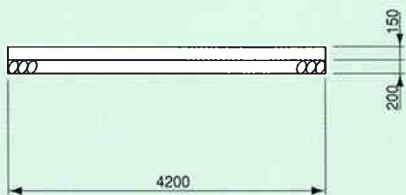
B-B断面図



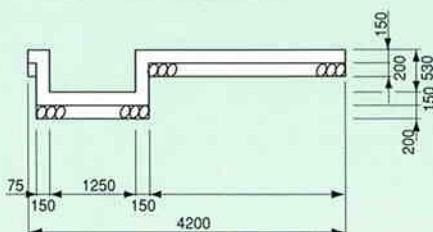
平面図



C-C断面図



D-D断面図



寸法表

記号 \ m ³	40	60	70	80	90	100
L (mm)	5600	8050	9550	10500	12000	13100
ℓ (mm)	900	3350	4850	5800	7300	8400

注) 浮力止め付製品の場合は、L寸法が800mm長くなります

- ・ピット部の深さは、H=530を厳守とさせていただきますようお願い致します。
- ・基礎ベース完成後、寸法のチェックを御願致します。正規の寸法よりずれている場合は、据付出来ない場合もあります。
- ・基礎ベースに据付位置を据付前にスミ出しを御願致します。