



パワーアングル特長



- 三角くさび形状割付の対流速安定構造
- 壁リブ構造による高剛性構造
- 側面スリット・底開孔の浸透・通排水



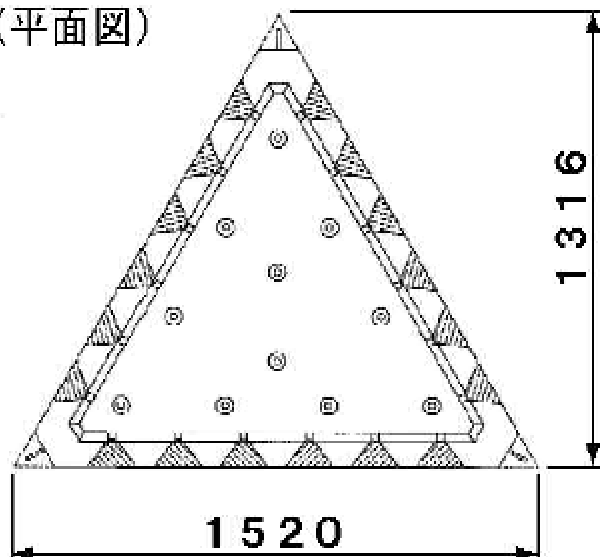
- 周辺壁による中詰め材流出抑制
- 中詰め材の選定が可能  
コンクリートがら→リサイクルポラス→礫間浄化



- 勾配吊り据付と、1㎡/個の大型化により施工性に優れる。
- 亜鉛アルミ合金鉄線を用いた確実な連結により群体として護岸します。

パワーアングル諸元

(平面図)



(寸法・重量)

400AG: 高さH=40cm	重量350kg	中詰h=32cm
300AG: 高さH=30cm	重量301kg	中詰h=22cm
200AG: 高さH=20cm	重量252kg	中詰h=12cm

(側面図)

