

2.スリム側溝ラインナップ

A.スタンダードタイプ

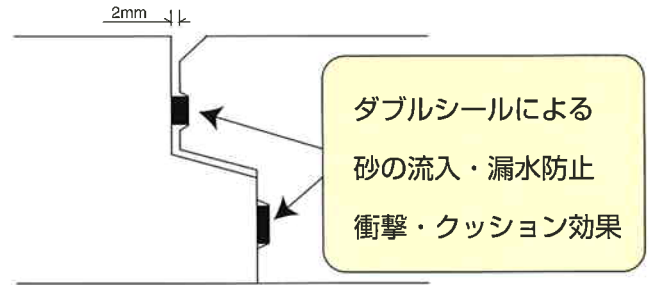


集水能力

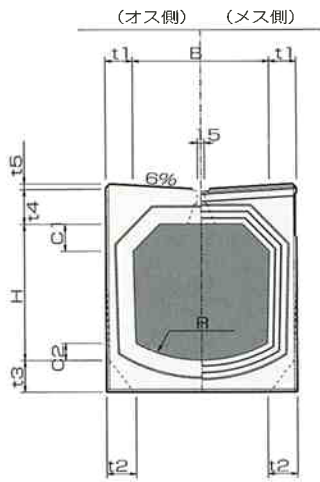
・スリット1カ所当たり 0.0113 (m³/sec)

ダブルシール

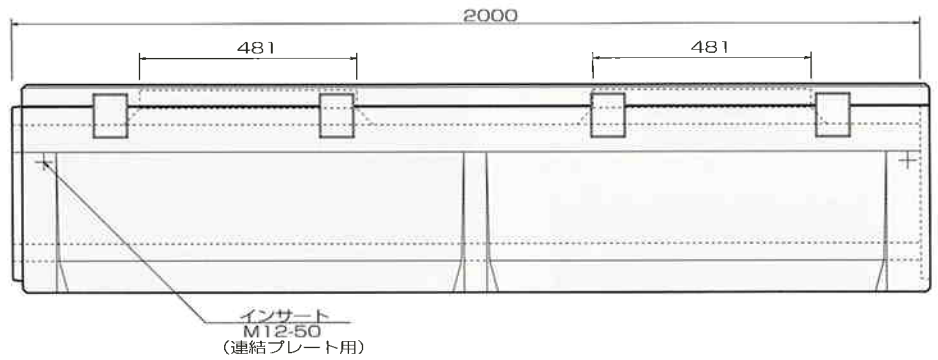
継手部 (頂版部)



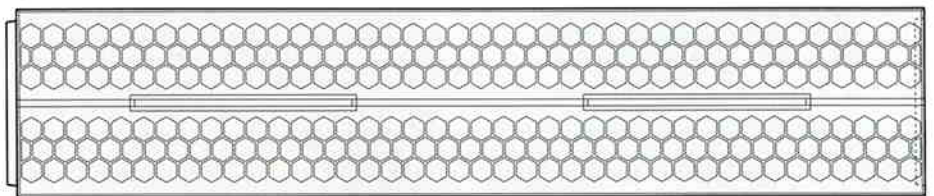
■正面図



■側面図



■平面図



■寸法表

種類	形状寸法									参考重量
B	H	t1	t2	t3	t4	t5	C1	C2	R	(kg)
250	250	57	61.2	70	75	10.5	50	31.1	250	403
	350	57	63.8	70	75	10.5	50	29.7	250	457
	450	57	66.3	70	75	10.5	50	28.4	250	515
300	300	57	62.1	70	75	12.0	60	37.3	300	476
	400	57	64.5	70	75	12.0	60	36.0	300	534
	500	57	67.0	70	75	12.0	60	34.7	300	591
	600	57	69.4	70	75	12.0	60	33.4	300	647
	700	57	72.0	70	75	12.0	60	32.1	300	704
	800	57	74.6	70	75	12.0	60	30.8	300	761
	900	57	77.1	70	75	12.0	60	29.6	300	819
400	400	62	68.7	75	85	15.0	80	49.8	400	671
	500	62	71.3	75	85	15.0	80	48.4	400	728
	600	62	73.9	75	85	15.0	80	47.0	400	784
	700	62	76.3	75	85	15.0	80	45.7	400	840
	800	62	78.8	75	85	15.0	80	44.4	400	897
	900	62	81.6	75	85	15.0	80	43.0	400	956
1000	62	84.0	75	85	15.0	80	41.8	400	1013	

側溝に作用する縦断方向荷重は、車両制限令に定める
総重量25トントラック
横断方向荷重は、4トントラックとする。