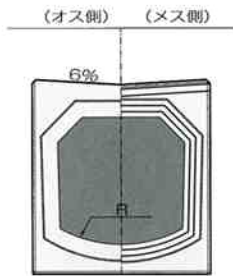
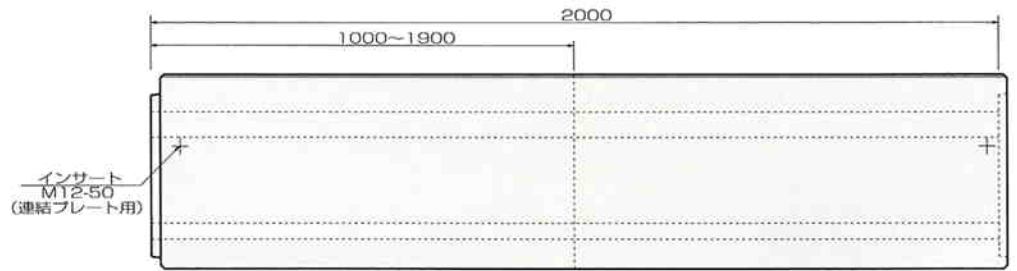


## F. ノースリット・調整タイプ

■正面図



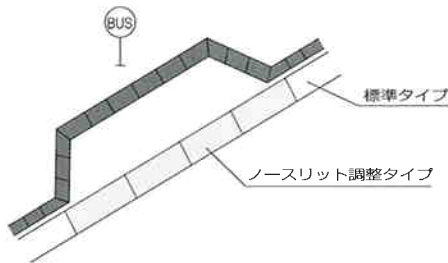
■側面図



※ 長さ調整は、L=1mを基準とし、B=250型は、43.1mm刻み  
B=300型は、49.6mm刻み・B=400型は、55.1mm刻みの調整品とする。

### バス停留部等、車両進入部 における直線配置例

- ・スリットが無く、車両通行による砂などの排水路への流入を防止します。



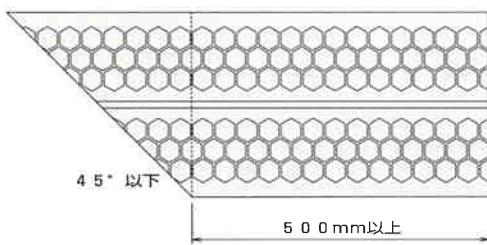
### 長さ調整が可能

- ・長さ1m~2mまで調整が可能

### コーナー部対応

～路線に合わせた製品を用意しています～

#### 片斜切品



#### 両斜切品

