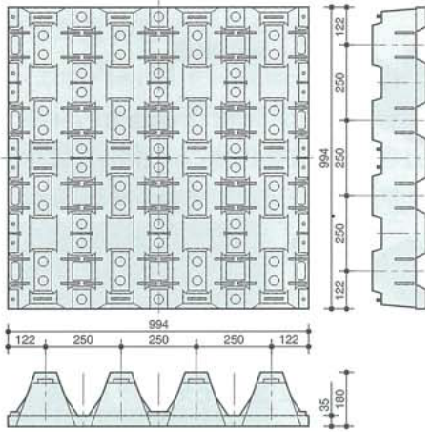


CW

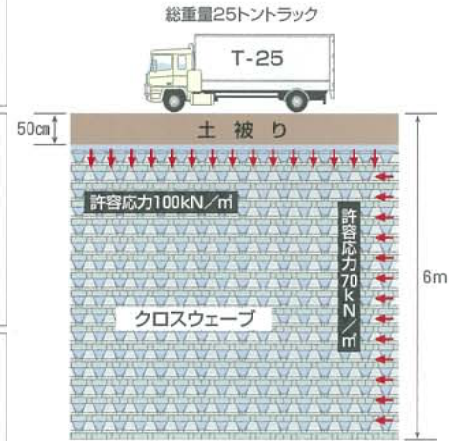
クロスウェーブ

クロスウェーブシリーズの基本型!
深い埋設深度まで対応可。



品名	クロスウェーブ (CW)			
	フルサイズ	ハーフサイズ	スペーサー	
寸法 (mm)	994×994×180	994×494×180	993×246×45	
質量 (kg)	6.5	3.2	1.4	
鉛直方向	みなし比限界耐力	122kN/m ²		
	許容耐力	100kN/m ²		
水平方向	みなし比限界耐力	90kN/m ²		
	許容耐力	70kN/m ²		
製造方法	射出成型			
材質	再生ポリプロピレン			
空隙率	93%以上			

●適用範囲

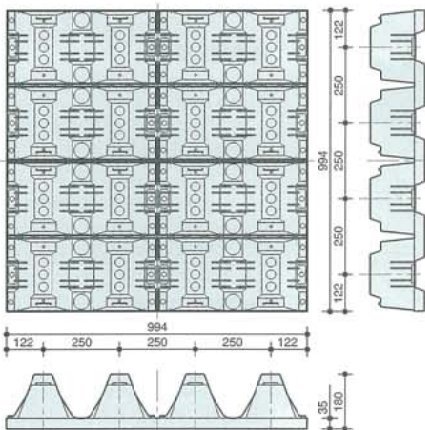


最大土被り 2.2m

CW-S

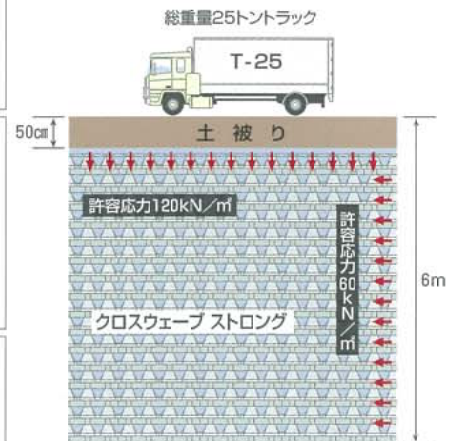
クロスウェーブストロング

クロスウェーブシリーズの高強度型。
鉛直方向の強い負荷にも耐えられます。



品名	クロスウェーブ ストロング (CW-S)			
	フルサイズ	ハーフサイズ	クォーターサイズ	スペーサー
寸法 (mm)	994×994×180	994×494×180	494×494×180	993×246×45
質量 (kg)	7.3	3.6	1.8	1.4
鉛直方向	みなし比限界耐力	151kN/m ²		
	許容耐力	120kN/m ²		
水平方向	みなし比限界耐力	70kN/m ²		
	許容耐力	60kN/m ²		
製造方法	射出成型			
材質	再生ポリプロピレン			
空隙率	92%以上			

●適用範囲



最大土被り 3.3m