

業界初! パネル構造底板式による、点検及びシート破損事故防止—維持管理システム

L型パネル式
雨水貯留浸透槽

システムパネル

環境にやさしい 特殊再生プラスチック製

【7大特長】

◎ 維持管理機能抜群!

業界初! 施設上部に直接点検口を設置し、内部の目視点検、バキュームによる清掃など、敷設後の維持管理作業が可能!

◎ 信頼性抜群!

前後左右上下、どの面も平となるので、シート破損事故を未然に防止、優れた信頼性を実現します。

◎ 施工性抜群!

特殊な工具や専門知識不要!
ワンタッチシステムの部材を組み合わせるだけで、誰でもどこでも簡単・完璧に施工可能!

◎ 経済性抜群!

在来工法の10倍の速さで作業可能!
部材を購入しておけば、後は現場都合で施工可能!
工期の短縮と、作業員の有効活用でトータルコストダウンが可能! (*主な他社製品は材工共で請負)

◎ 設計自由度抜群!

新材(高さ25cm)と従来型(高さ50cm)の組み合わせで槽を形成するため、変則的な敷地や狭小地へ無理なく対応。設計時の自由な発想を妨げることなく、合理的・経済的な設計が可能です。


◎ 耐久性抜群!

独自の高圧成形技術で開発した土木型肉厚製品。優れた耐久性を実現します。

◎ 環境への貢献度抜群!

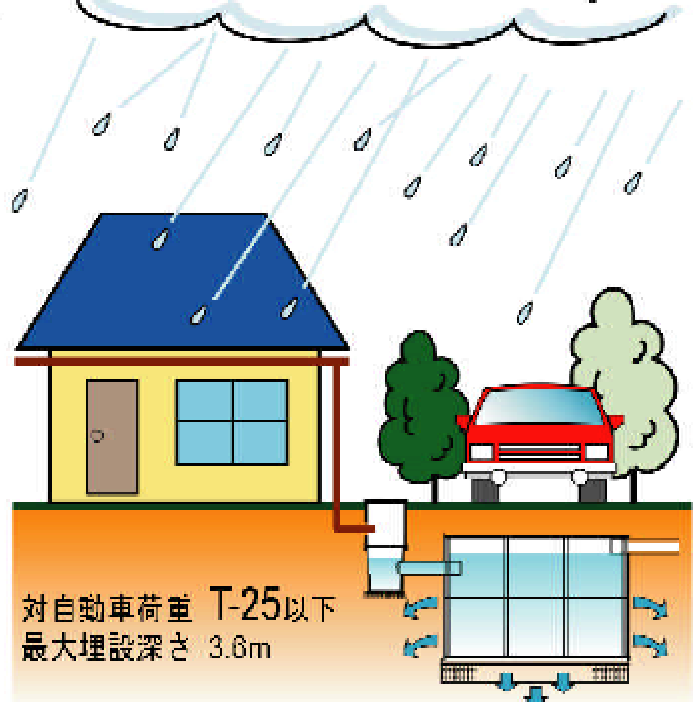
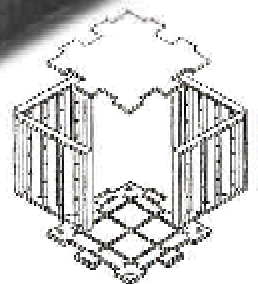
部材は全て特殊再生プラスチック製!
マテリアルリサイクルで環境問題に貢献します。

H50cm L型パネル構造
50cm立方体積重ね
ワンタッチスピード工法



L型パネル、パズル感覚組み立て方式。

設計・構成部材イコ、人力で施工可能な超軽量部材(最大重量: L型パネル1kg)を特殊な工法や専門知識無しで組上げる工法です。



高さ25cmタイプも新登場!
ますます設計の自由度が高まりました。

NEW!



新タイプ H:25cm



従来型 H:50cm

新タイプと従来型の組み合わせで、よりきめ細かな排水槽を実現!